

ORYGINAŁ

Wersja 7 wzór 2a
obowiązuje od: 25.06.2012

	Miejskie Przedsiębiorstwo Wodociągów i Kanalizacji S.A. w Krakowie 30-106 Kraków, ul. Senatorska 1 Centralne Laboratorium 30-148 Kraków, ul. Lindego 9, tel /fax (12) 639-22-12	 AB 776
	SPRAWOZDANIE Z BADAŃ Nr 2012/2012	

1. Zleceniodawca:	Zakład Gospodarki Komunalnej w Wieliczce Sp. z o.o. 32-020 Wieliczka, ul. Jedynaka 30
Podstawa badań:	zlecenie zewnętrzne numer 06 z dnia 11.01.2012
2. Przedmiot badań:	
Rodzaj próbek:	próbka wody o numerze 2012 pobrana w przedszkolu w Strumianach
Data pobrania:	13.09.2012
Nr normy / procedury pobierania próbek:	1) PN-ISO 5667-5:2003 Pobieranie próbek. Część 5: Wytyczne dotyczące pobierania próbek wody do picia i wody używanej do produkcji żywności i napojów (metoda akredytowana - zakres nr AB 776) 2) PN-EN ISO 19458:2007 Pobieranie próbek do analiz mikrobiologicznych (metoda akredytowana - zakres nr AB 776)
Data przyjęcia próbek do badania:	13.09.2012- próbka pobrana i dostarczona przez próbkobiorcę Centralnego Laboratorium MPWiK S.A.
Data wykonania badania:	13.09.2012- 15.09.2012



3. Wyniki badań:

Badania oznaczone przez A (akredytowane przez PCA) przy kodzie metody w tym sprawozdaniu są zamieszczone w zakresie akredytacji nr AB 776.

Rodzaj badania	Kod metody		Jednostka	Wynik badania	Dopuszczalna zawartość*
Bakterie grupy coli	13	A	jtk /100 ml	0	0
<i>Escherichia coli</i>	13	A	jtk /100 ml	0	0
Enterokoki (paciorkowce kałowe)	3	A	jtk /100 ml	0	0
Barwa	23	-	mg/l Pt	2	15
Mętność	24	A	NTU	0,49	1
Zapach	25	-	-	akceptowalny	akceptowalny
Smak	25	-	-	akceptowalny	akceptowalny
pH	26	A	-	7,3	6,5 - 9,5
Przewodnictwo właściwe w 25°C	27	A	µS/cm	625	2500
Twardość ogólna	30	A	mg/l CaCO ₃	306	60 - 500
Żelazo ogólne	32	A	mg/l	0,066	0,200
Glin	100	-	mg/l	<0,01	0,200
Amoniak	52	A	mg/l	<0,015	0,5
Azotyny	57	A	mg/l	<0,01	0,5

* Zgodnie z rozporządzeniem Ministra Zdrowia z 29 marca 2007 r. (Dz. U. Nr 61, Poz. 417) w sprawie jakości wody przeznaczonej do spożycia przez ludzi (z późniejszymi zmianami z 20 kwietnia 2010 r., Dz. U. Nr 72, Poz. 466).

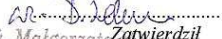
Osoby autoryzujące wyniki badań są zatwierdzone przez PCA i są wymienione w zakresie akredytacji nr AB776 (www.pca.gov.pl/?page=karta_podmiotu&&id=AB_776).

	Miejskie Przedsiębiorstwo Wodociągów i Kanalizacji S.A. w Krakowie 30-106 Kraków, ul. Senatorska 1 Centralne Laboratorium 30-148 Kraków, ul. Lindego 9, tel /fax (12) 639-22-12		 AB 776	
	SPRAWOZDANIE Z BADAŃ Nr 2012/2012			Data wydania: 18.09.2012
				Strona: 2 z 2

4. Metody badawcze:

Kod metody	Numer normy / procedury badawczej	Tytuł normy / procedury badawczej
13	PB-NJL-B-02, wydanie 2 z dnia 26.06.2006	Wykrywanie i oznaczanie ilościowe <i>Escherichia coli</i> i bakterii grupy coli metodą filtracji membranowej
3	PN-EN ISO 7899-2:2004	Jakość wody. Wykrywanie i oznaczanie ilościowe enterokoków kałowych. Część 2: Metoda filtracji membranowej.
23	PN-EN ISO 7887:2002	Jakość wody. Badanie i oznaczanie barwy.
24	PN-EN ISO 7027:2003	Jakość wody. Oznaczanie mętności.
25	PB-NJL-W-25, wydanie 1 dnia 30.10.2009	Oznaczanie smaku i zapachu zgodnie z normą PN-C-04557:1972
26	PB-NJL-W-32, wydanie 1 z dnia 07.12.2010	Oznaczanie pH zgodnie z normą PN-C-04540-01:1990
27	PN-EN 27888:1999	Jakość wody. Oznaczanie przewodności elektrycznej właściwej.
30	PN-ISO 6059:1999	Jakość wody. Oznaczanie sumarycznej zawartości wapnia i magnezu. Metoda miareczkowa z EDTA.
32	PB-NJL-W-02, wydanie 1 z dnia 28.09.2005	Spektrofotometryczne oznaczanie żelaza ogólnego
100	PB-NJL-W-26, wydanie 1 dnia 03.11.2009	Spektrofotometryczne oznaczanie glinu.
52	PN-EN ISO 14911:2002	Jakość wody. Oznaczanie Li^+ , Na^+ , NH_4^+ , K^+ , Mn^{2+} , Ca^{2+} , Mg^{2+} , Sr^{2+} i Ba^{2+} za pomocą chromatografii jonowej. Metoda dla wód i ścieków.
57	PN-EN ISO 10304-1:2009	Jakość wody. Oznaczanie rozpuszczonych anionów za pomocą chromatografii jonowej. Część 1: Oznaczanie bromków, chlorków, fluorków, azotanów, azotynów, fosforanów i siarczanów.

Wyniki badań (pomiarów) odnoszą się wyłącznie do badanych obiektów.
 Niniejsze sprawozdanie bez pisemnej zgody Centralnego Laboratorium nie może być powielane inaczej, jak tylko w całości.

KIEROWNIK
 Pracowni Biologicznej

 mgr inż. Małgorzata Zatwierdził

Koniec sprawozdania